



号外 交通安全だより



令和5年12月兵庫県くらし安全課

高校生の交通事故発生状況

(令和4年12月中)

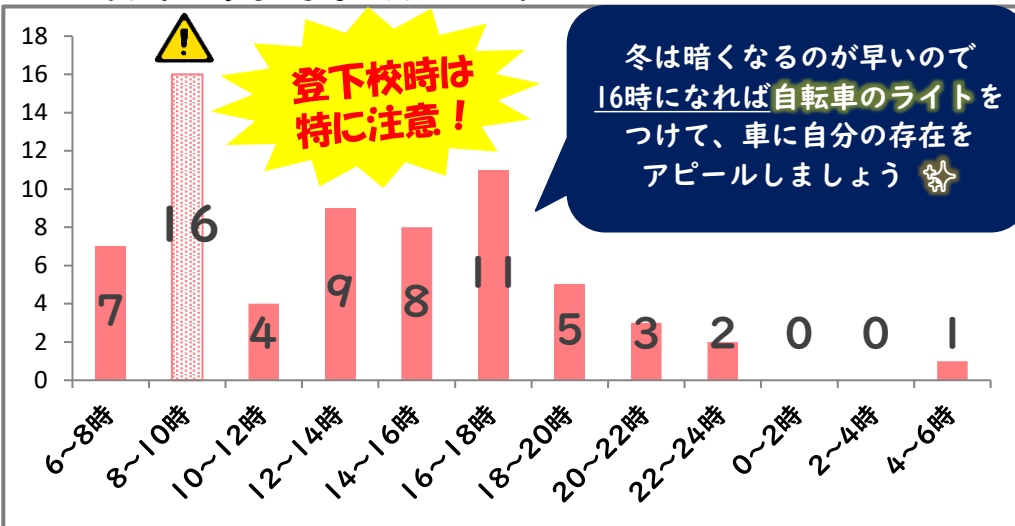
死傷者数

66人

このうち **45人** が
自転車乗用中の事故です。



(人) 時間別交通事故発生状況




登下校時は
特に注意!

冬は暗くなるのが早いので
16時になれば自転車のライトを
つけて、車に自分の存在を
アピールしましょう

道路形状別交通事故発生状況

(令和4年12月中)



発生場所の多くが
交差点または交差点付近と
なっています。
交差点では必ず
左右の安全確認を!!

事故でけがをした時の 行動目的 (令和4年12月中)

- ① 登校 (うち自転車乗用中21人)
- ② 買物 (うち自転車乗用中7人)
- ③ 下校 (うち自転車乗用中10人)

「先に行かせてくれるだろう…」 「止まってくれるはず…」 そんな風に思っていないですか?!

道路交通の場において、自分と同じ考え、感覚ばかりの人が通行しているとは限りません。
“だろう運転”をあらため、「止まらないかもしれない」「飛び出してくるかもしれない」等と
“かもしれない運転”を心がけてください。

「もしかしたら…」という **予測** と **確認** を行うことが大切です ⚠



交通ルールを守って楽しい冬休みにしましょう!



保護者の方へ ~交通安全は家庭から~

自転車ヘルメットの購入を応援します!

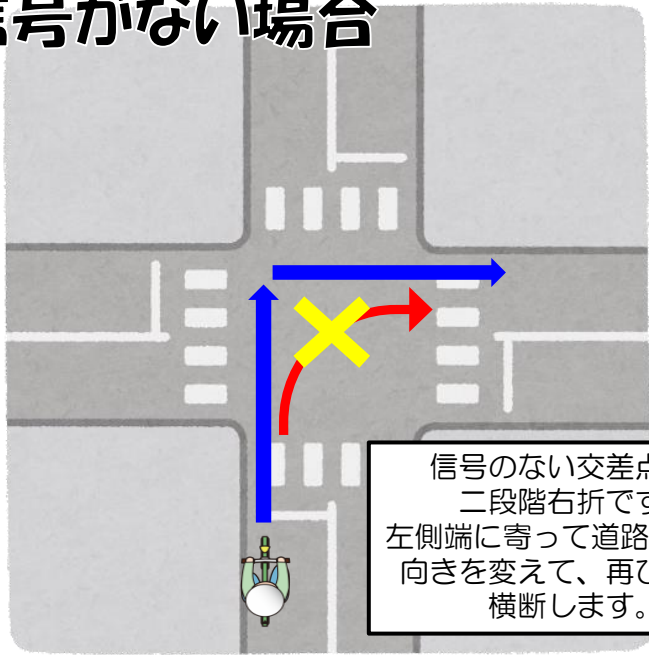


兵庫県では、自転車ヘルメットの着用促進に向けて
「自転車ヘルメット購入応援事業」を実施しています。
自転車ヘルメットの購入で、最大4000円相当のポイント又は
QUOカードを還元!この機会に是非、ヘルメットの購入と着用を!
詳しくは専用ウェブサイトをご覧ください



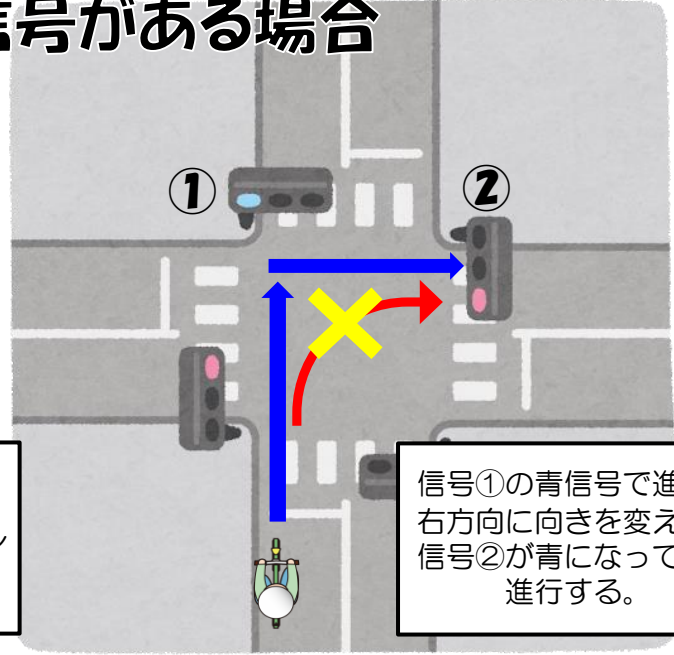
交差点の右折方法

信号がない場合



信号のない交差点でも二段階右折です。左側端に寄って道路を横断し向きを変えて、再び道路を横断します。

信号がある場合



信号①の青信号で進行し右方向に向きを変えて、信号②が青になってから進行する。



反射材を積極的に活用しましょう ✨

車のライトが見えていても、ドライバーからあなたが見えているとは限りません！

歩行者や自転車利用者が、薄暮や夜間に交通事故に遭わないために…

- ★ 明るい色、目立つ色の衣類を着用する
- ★ 靴やカバン等に反射用品をつけたい、反射するタスキやリストバンドを活用する
- ★ 暗くなる前に自転車のライトを点灯する 等

意識して行動することで、自分の存在を運転者に知らせることができます！



自転車保険に入っていますか？

兵庫県では平成27年10月から加入義務化！



自転車は子供から高齢者まで、幅広く利用されています。兵庫県でも、小学生が自転車運転中に起こした交通事故で高額賠償事例が発生しています。

万が一、事故を起こした際、被害者の救済・加害者の経済的負担を軽減するために、自転車保険に加入しましょう！